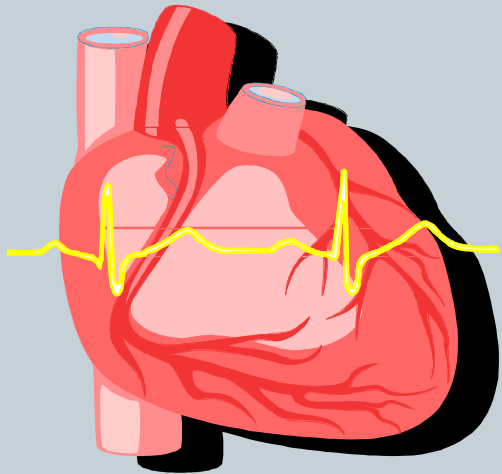


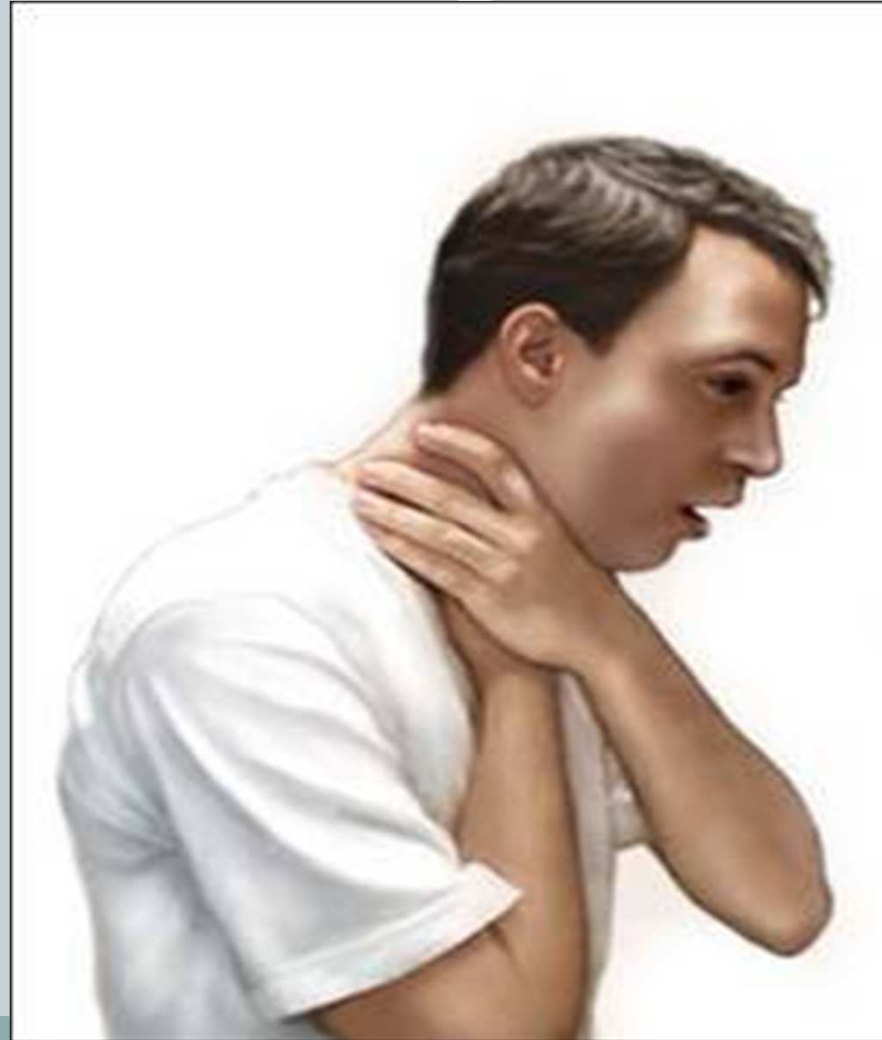
Técnicas de SVB

Plan Nacional de



RCP

OBSTRUCCIÓN DE LA VÍA AÉREA POR CUERPO EXTRAÑO



Valoramos la gravedad del atragantamiento

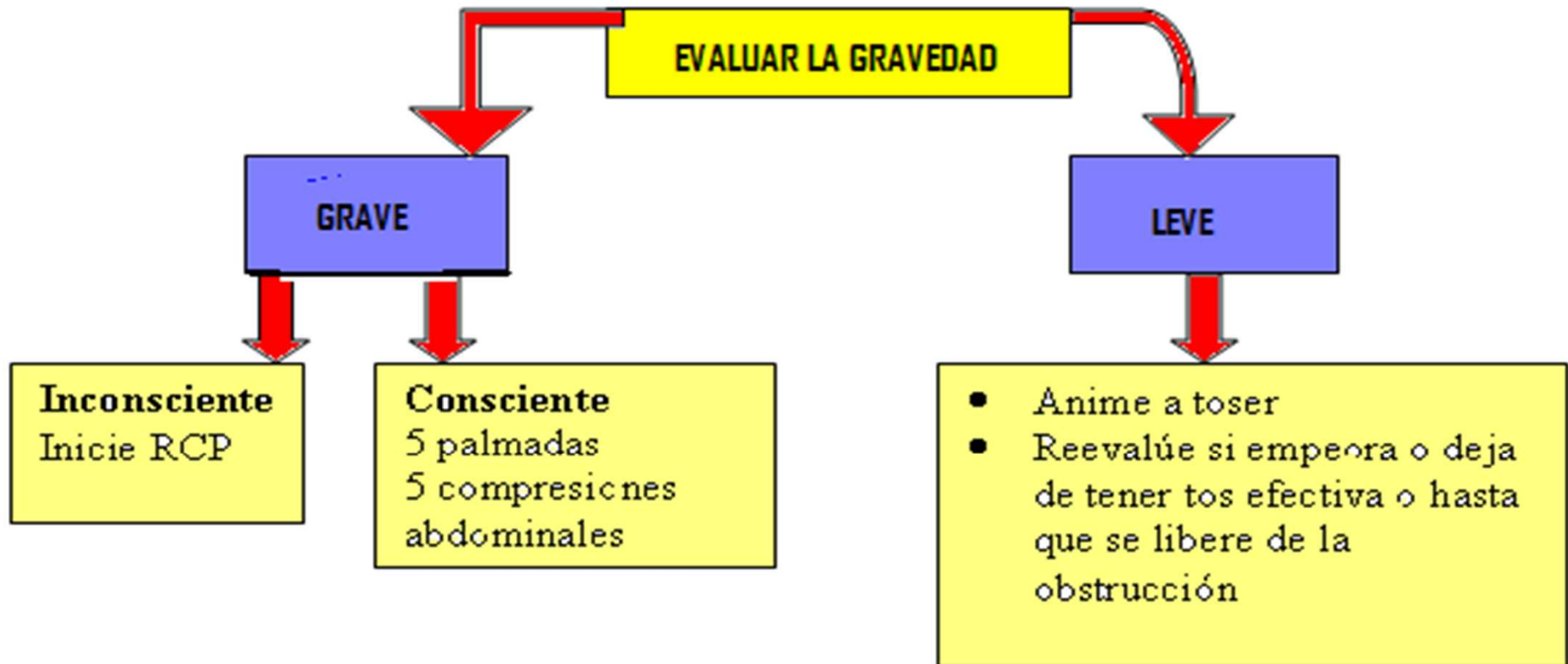


Preguntamos a la víctima consciente: “¿se está atragantando?”

Signo	Obstrucción Leve	Obstrucción grave
¿Se está atragantando?	“Si”	No puede hablar
Otros signos	Puede hablar, toser y respirar	No puede respirar, sibilancias, intenta toser y no puede, inconsciente

*Recomendaciones para Reanimación 2015 del
European Resuscitation Council*

SECUENCIA DE ACTUACIÓN ANTE ATRAGANTAMIENTO EN ADULTOS



Esta secuencia es aplicable A NIÑOS por encima del año

LEVE

- Anime a toser
- Reevalúe si empeora o deja de tener tos efectiva o hasta que se libere de la obstrucción

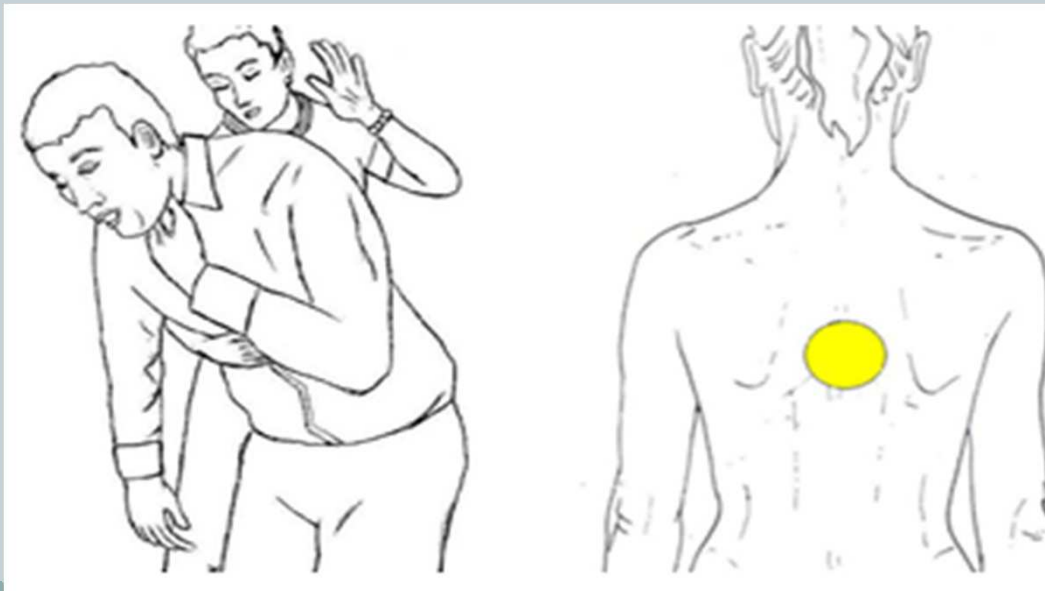


¡¡Animar a que tosa!!


GRAVE

Consciente
5 palmadas
5 compresiones
abdominales

**5 palmadas en la
espalda**
**5 compresiones
abdominales**



COMPRESIONES ABDOMINALES EN EL PACIENTE CONSCIENTE



GRAVE

Inconsciente
Inicie RCP

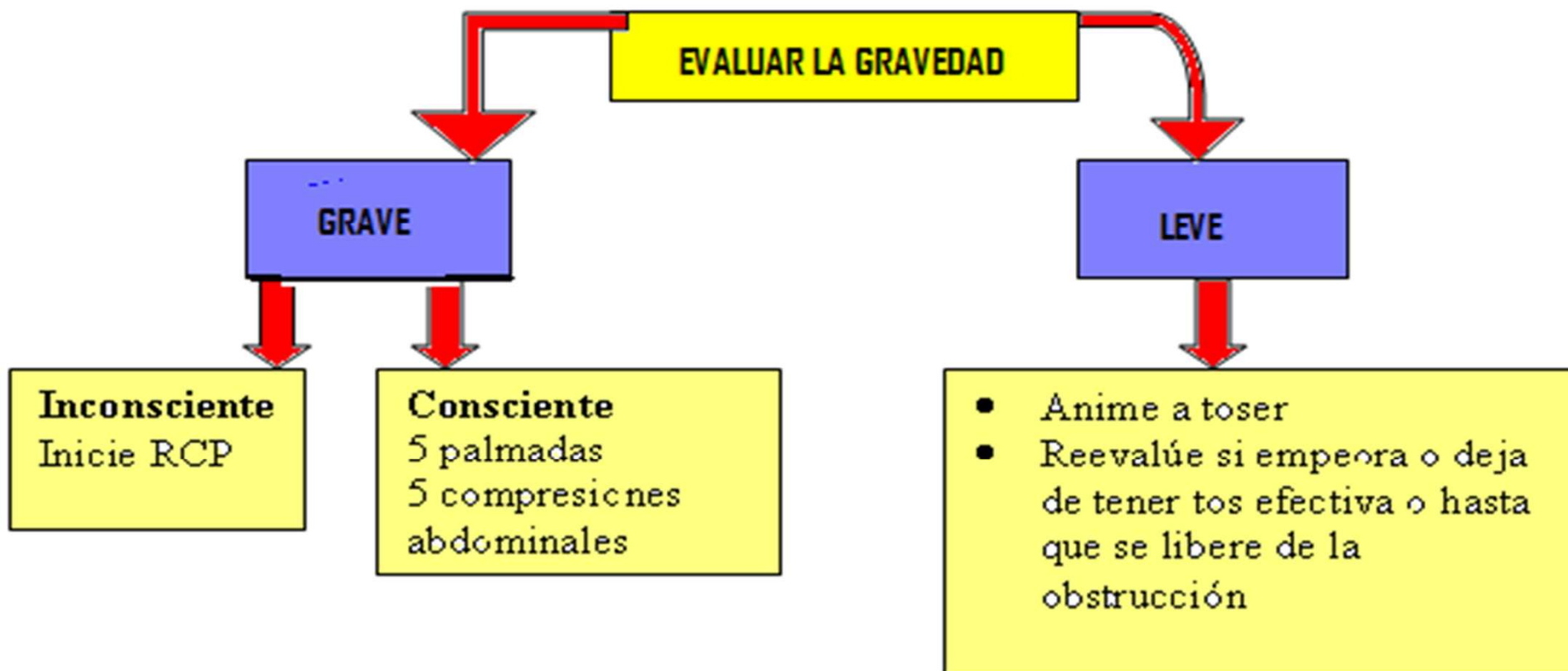




Si la víctima pierde el conocimiento:


- Túmbela en el suelo con cuidado en decúbito supino
- Active inmediatamente el Servicio de SVA (441035-441135)
- Comience las maniobras de RCP, aunque tenga pulso
- Explore la boca y si el cuerpo extraño está visible y es accesible, realice barrido digital
- Cada vez que se abra la vía aérea buscar rápidamente el cuerpo extraño en la boca

Desobstrucción de la vía aérea en el niño



Si el niño tose de manera efectiva

- NO REALIZAR NINGUNA MANIOBRA, ANIMAR AL NIÑO A QUE TOSA.
- Valorar la gravedad
- Si la tos llega a hacerse inefectiva **ACTUAR RAPIDAMENTE**
- GRITAR PIDIENDO AYUDA, sin dejar solo al niño



Si la tos es inefectiva o está ausente



- Darle 5 golpes secos entre los dos omóplatos con una posición inclinada hacia delante en el niño y boca abajo en el lactante.



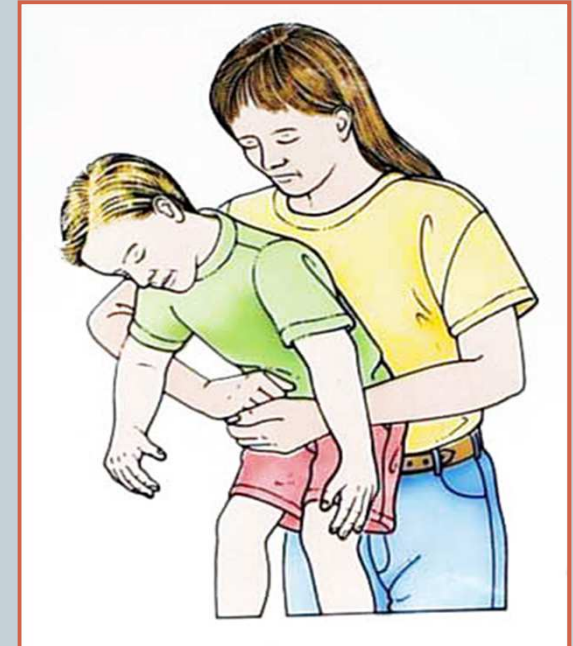
***Recomendaciones para Reanimación 2015 del
European Resuscitation Council***

Si los golpes no son efectivos



Comienza con:

- 5 compresiones torácicas en los lactantes o
- 5 compresiones abdominales en el niño mayor de 1 año (**Maniobra de Heimlich**)



Maniobra de Heimlich en el niño





**A. GOLPES INTERESCAPULARES
EN EL LACTANTE**



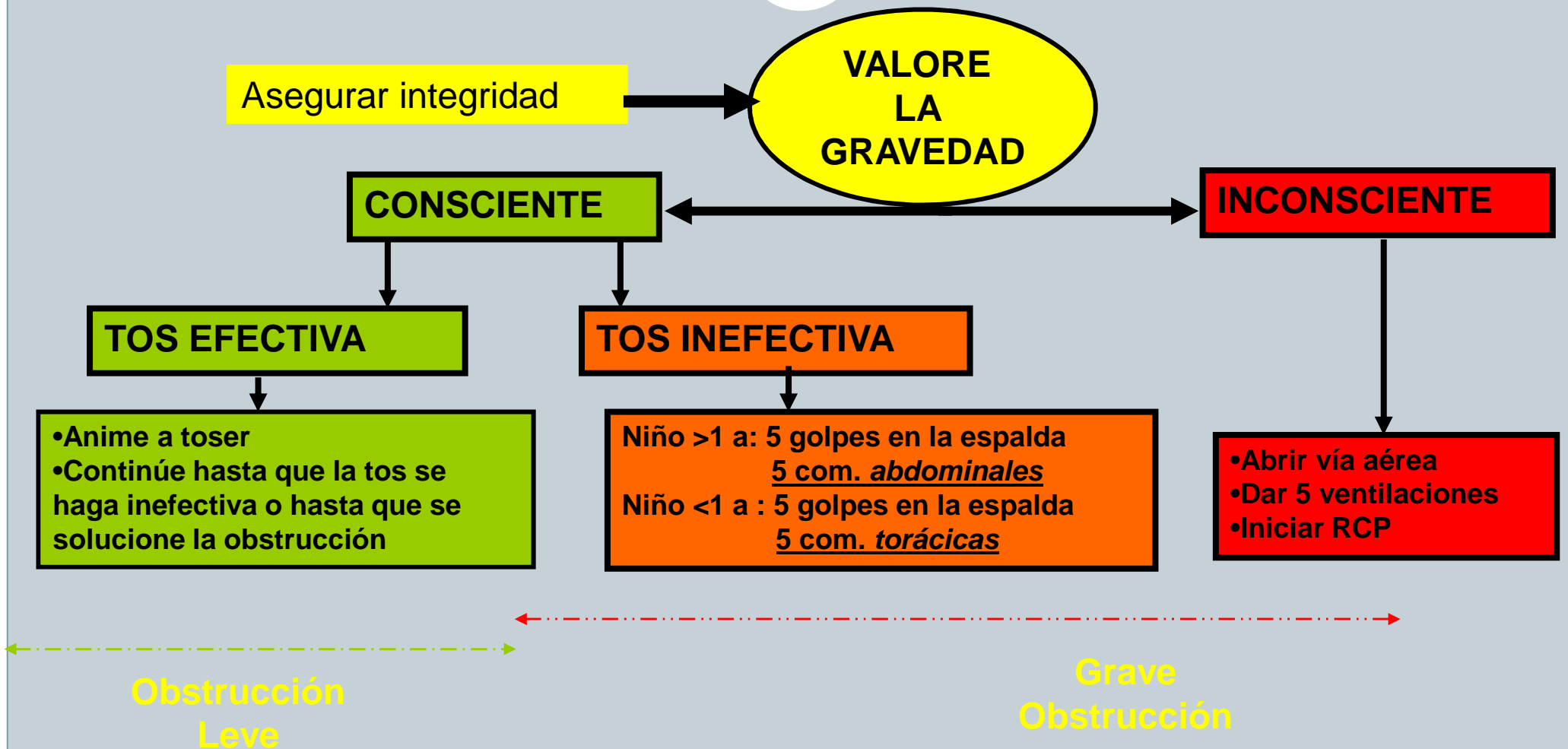
B. COMPRESIONES TORÁCICAS

Si el NIÑO se queda inconsciente



- Colocar en el suelo o sobre una superficie dura
- Si no has llamado llama al busca de SVA sin dejar solo al niño.
- Abre la vía aérea y explora con la vista. Si ves el cuerpo extraño haz un barrido.
- Realiza 5 respiraciones de rescate.
- 30 Compresiones torácicas
- **Secuencia 30:2.**
- 1 min. de RCP antes de ir a buscar ayuda
- **Volver y abrir de nuevo vía aérea. Buscar Cuerpo Extraño**
- **Continuar RCP 30:2**

SECUENCIA DE ACTUACION ATRAGANTAMIENTO EN NIÑOS



PREGUNTAS

