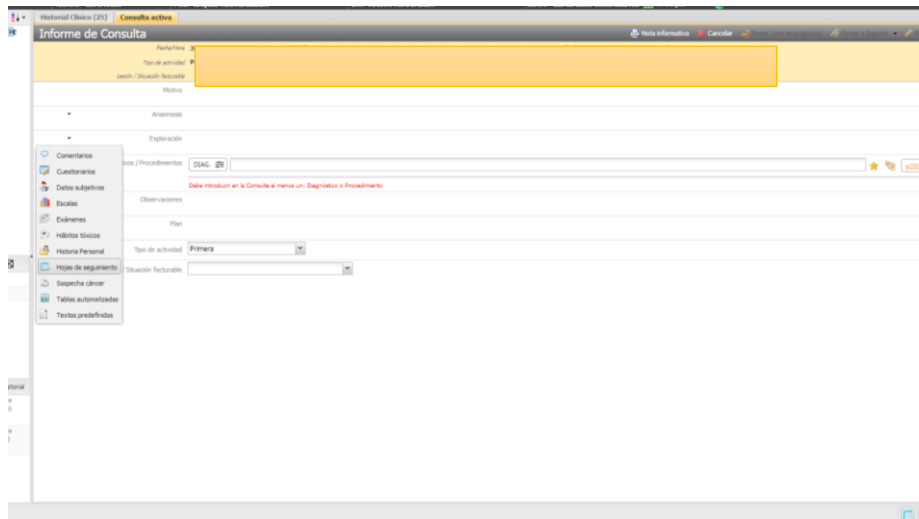


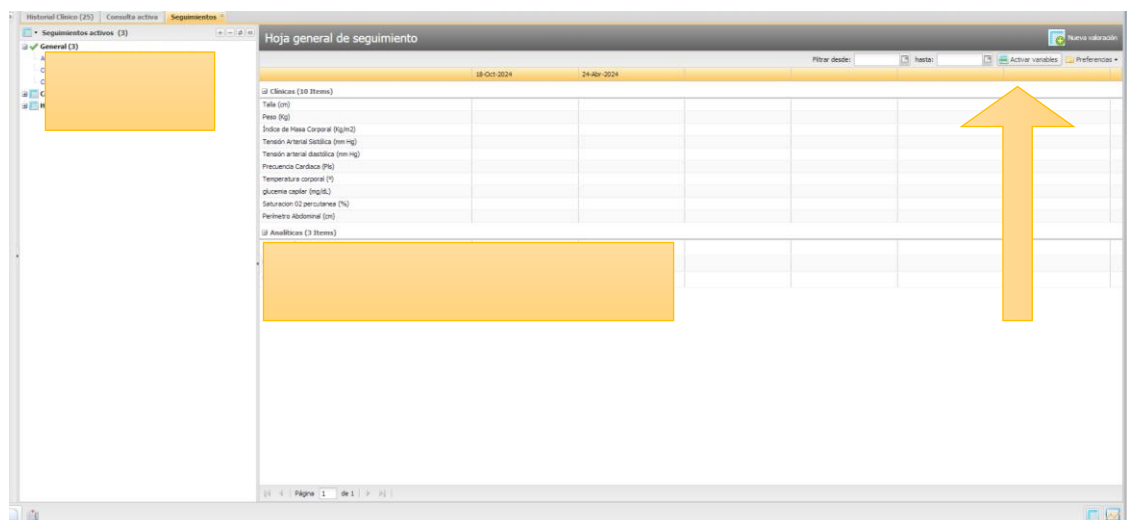
ACTIVACIÓN VARIABLE TEST ANTIGÉNICO RÁPIDO *Streptococcus pyogenes* (STREP-A)

El objetivo de la activación y registro de esta variable es poder registrar correctamente la realización y resultado de la prueba antigénica rápida para *Streptococcus pyogenes*. Su registro permite cuantificar mejor la incidencia de los casos y hacer seguimiento tanto de esta enfermedad como de sus tratamientos.

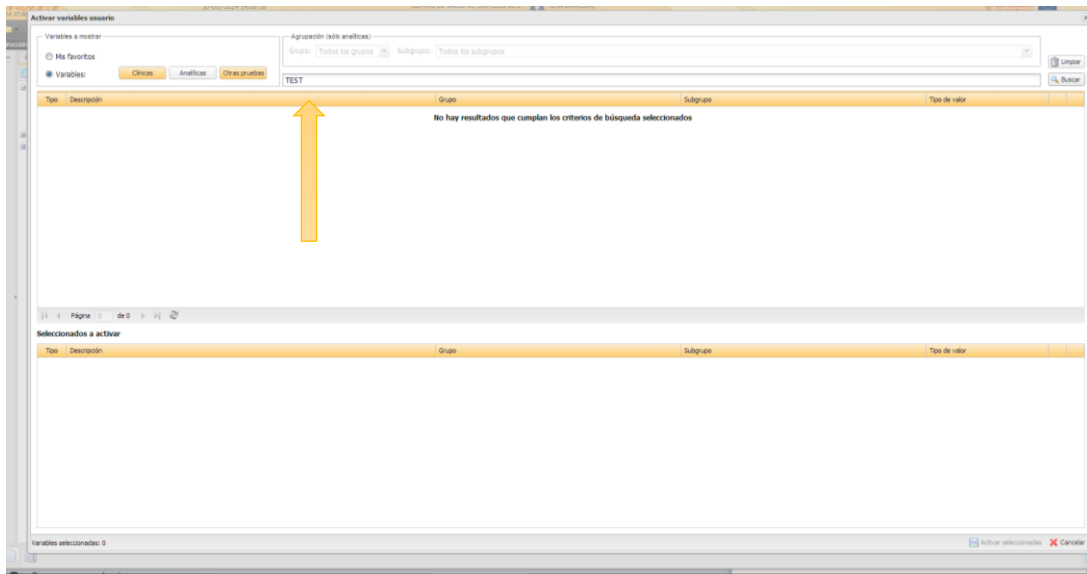
1. Accedemos a “HOJAS DE SEGUIMIENTO” en el menú de Exploración del contacto de SIA (siempre en un contacto nuevo)



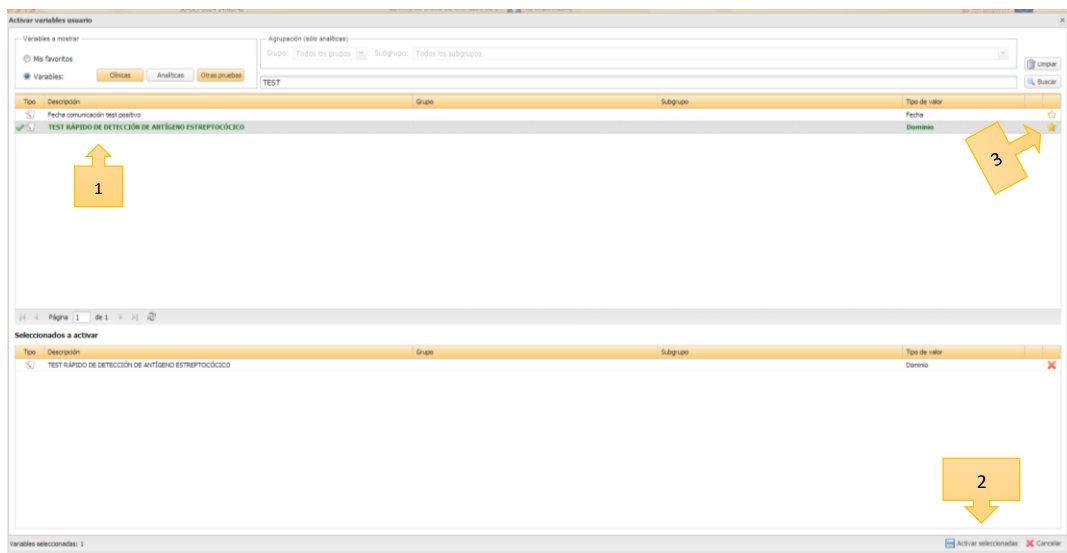
2. Pulsamos en “ACTIVAR VARIABLES”



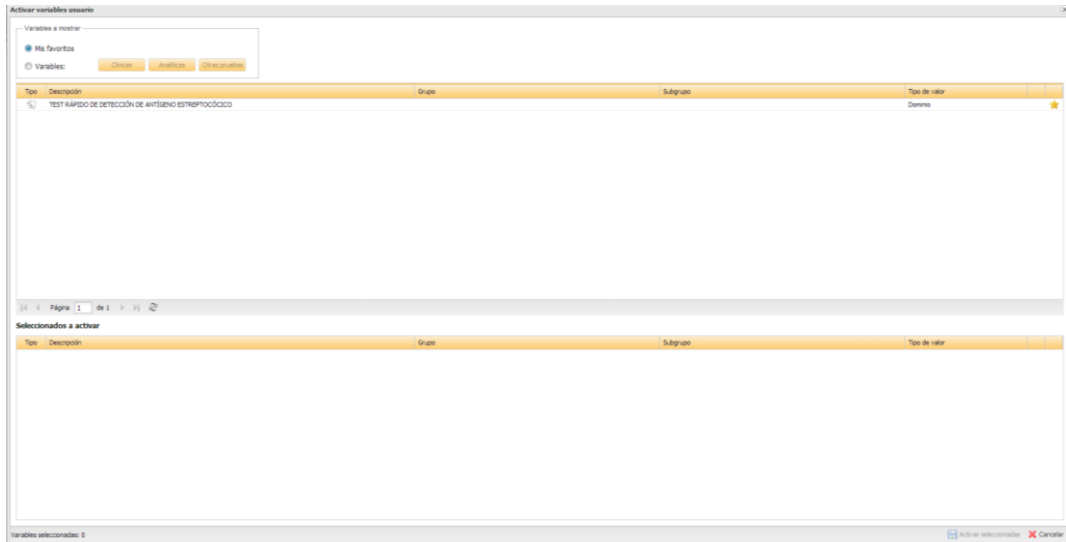
3. Buscamos en la barra de búsqueda la variable



4. Una vez aparece la variable “TEST RÁPIDO DE DETECCIÓN DE ANTÍGENO ESTREPTOCÓCICO” la seleccionamos (1) y pulsamos “Activar seleccionadas” (2) En este punto, si es la primera vez que lo hacemos es interesante activar la estrella lateral derecha (3) con este gesto la activamos como variable preferida, y es más rápido encontrarla para activarla en otros pacientes como se ve en el apartado 5



- Vista del acceso a activar variables si pulsamos “Mis favoritos” en la parte superior izquierda y hemos activado la estrella del paso 3 del apartado anterior



- Vista de la hoja general de seguimiento con la variable activada, se pulsa en nueva valoración y se puede registrar. Quedará activada para este paciente para futuras ocasiones siempre y cuando no la desactivemos.

